

# INFORME ESTADÍSTICO

**3.836**

PERSONAS  
ATENDIDAS EN  
LA OVD

**75%**

SEXO  
FEMENINO

**45%**

VÍNCULO  
DE  
PAREJA O  
EXPAREJA

**36%**

VÍNCULO  
FILIAL

**2.210**

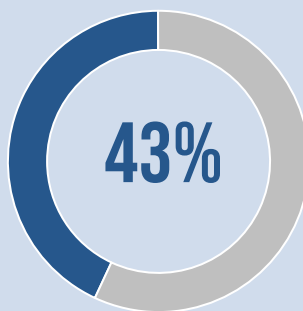
PRESENTACIONES

**395**

PERSONAS CON  
LESIONES PRODUCTO  
DE LA VIOLENCIA

**1.626**

CONSULTAS  
INFORMATIVAS

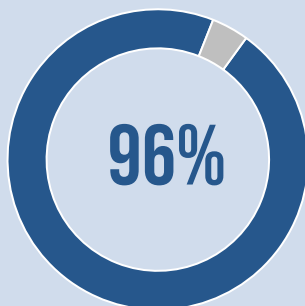


**43%**

VIOLENCIA  
SIMBÓLICA

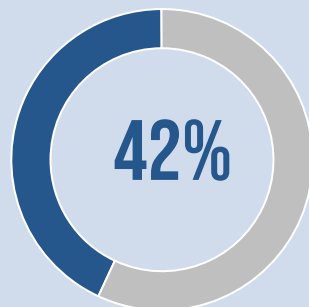
**2.944**

PERSONAS  
AFECTADAS



**96%**

VIOLENCIA  
PSICOLÓGICA



**42%**

VIOLENCIA  
FÍSICA

**7.613**

MEDIDAS  
PREVENTIVAS  
ORDENADAS POR  
LA JUSTICIA

**30%**

RIESGO ALTÍSIMO  
Y ALTO

